

**WOHLGEFÜHL UND
QUALITÄT LIVE ERLEBEN ...**



ACHAT

WOHLGEFÜHL UND QUALITÄT LIVE ERLEBEN ...

Selbstmontage möglich

ACHAT 400

Die bioklimatische Pergola Achat 400 ist das perfekte Lamellendach für einfache Vorhaben. Konzipiert aus Aluminium mit einem raffinierten und innovativen Design. Ausgestattet mit integrierter Regenrinne und Wasserablauf in den Stützen, bietet sie einen sicheren Schutz vor Regen. Die Aluminium-Lamellen sind verstellbar von 0° bis 90°.

Je nach Ausrichtung der Lamellen bietet die Pergola einen kompletten oder teilweisen Sonnenschutz. Zwölf Monate im Jahr eine perfekte Klimatisierung. Die Pergola kann mit zusätzlichen Optionen wie LED-Leuchten, Heizungen, Smart Home etc. ausgestattet werden. Die tragenden Stützen ermöglichen die Integration von zusätzlichem Sonnenschutz und Verglasung. Maximale Abmessung in einem Modul 5,00 m x 7,00 m, Stützen 15 cm x 15 cm.

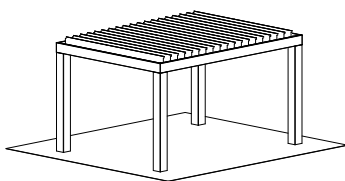
VORTEILE AUF EINEN BLICK

- ✗ Lamellen schwenkbar von 0° bis 90°
- ✗ Schneetraglast bis zu 120 kg/m²
- ✗ Stützen 8,5/15 cm x 15 cm
- ✗ Maximal Maße 5,00 m x 7,00 m
- ✗ Länge ab 190 cm in 20 cm Schritten
- ✗ 13 Farben bis 31.12.22 im Preis enthalten
- ✗ Einsatzbereit bei Wind & Wetter
- ✗ Glas-Seiten-Screens zubuchbar
- ✗ Smart Home Steuerung möglich
- ✗ Heizelemente
- ✗ LED Beleuchtung
- ✗ Große Farbauswahl
- ✗ Selbstmontage. Detaillierte Anleitung auf deutsch
- ✗ Kurze Lieferzeiten

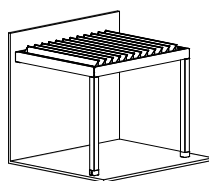
Farben inklusive:

V05, 9005 Glatt Matt, 7039 Glatt Matt, 9006 Glatt Matt, 7035 Glatt Matt, 7022 Glatt Matt, 7021 Glatt Matt, 7016 Glatt Matt, 7015 Glatt Matt, 9016 Glatt Matt, 9010 Glatt Matt, 1015 Glatt Matt, 1013 Glatt Matt

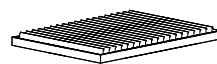
VARIANTEN



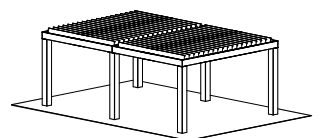
ACHAT 400
FREISTEHEND



ACHAT 401
WANDMONTAGE



ACHAT 403
OHNE STÜTZEN

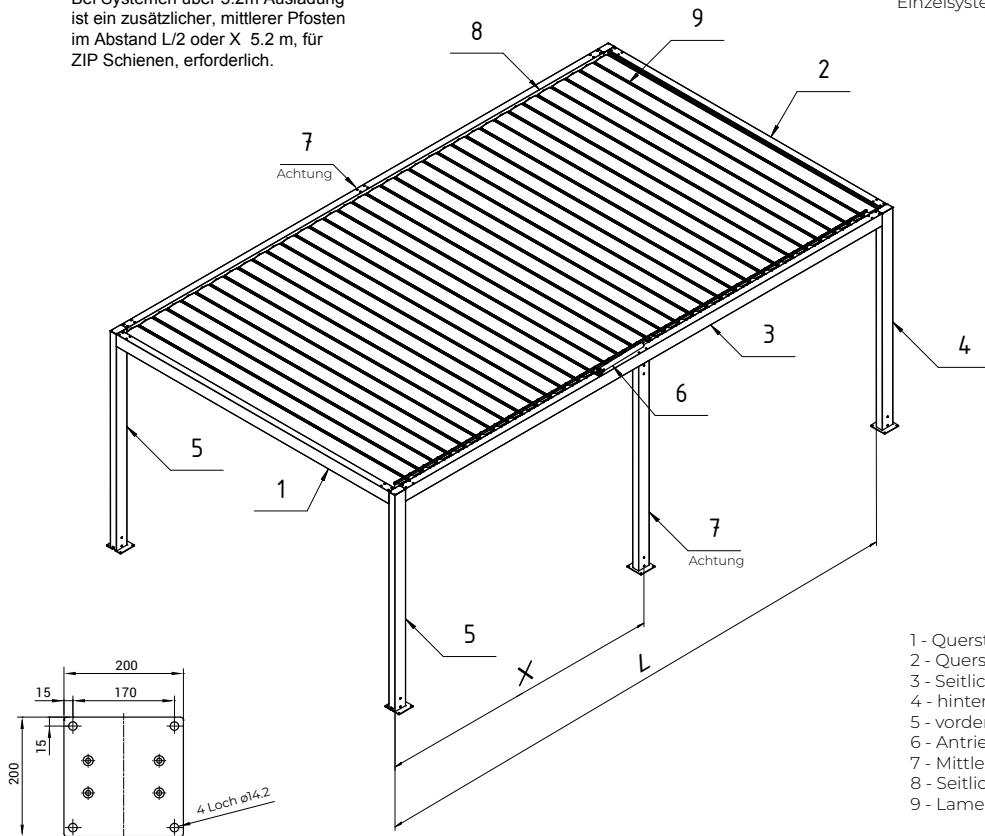


ERWEITERBAR

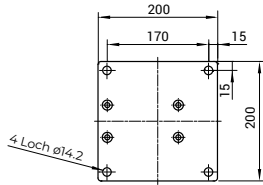
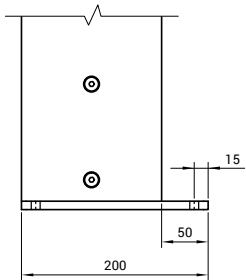
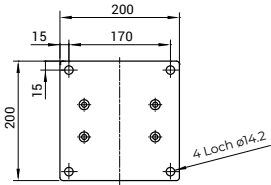
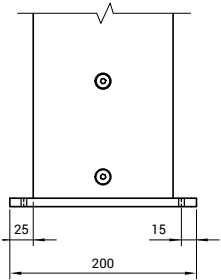


ACHTUNG:
Bei Systemen über 5.2m Ausladung
ist ein zusätzlicher, mittlerer Pfosten
im Abstand L/2 oder X 5.2 m, für
ZIP Schienen, erforderlich.

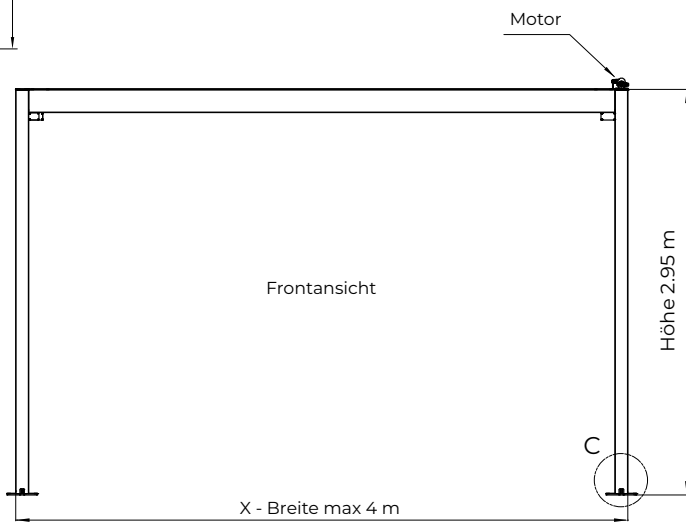
Einzelssystem mit mittleren Pfosten



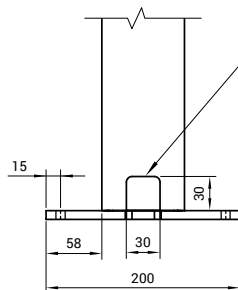
- 1 - Querstrebe (Rückseite)
- 2 - Querstrebe (Front)
- 3 - Seitliche Strebe (Antriebsseite)
- 4 - hinterer Pfosten
- 5 - vorderer Pfosten
- 6 - Antrieb
- 7 - Mittlerer Pfosten
- 8 - Seitliche Strebe (Lagerseite)
- 9 - Lamellen



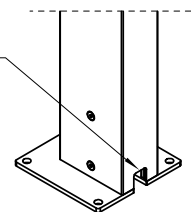
Seitenansicht



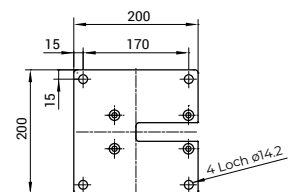
Detail C



Wasserablauf

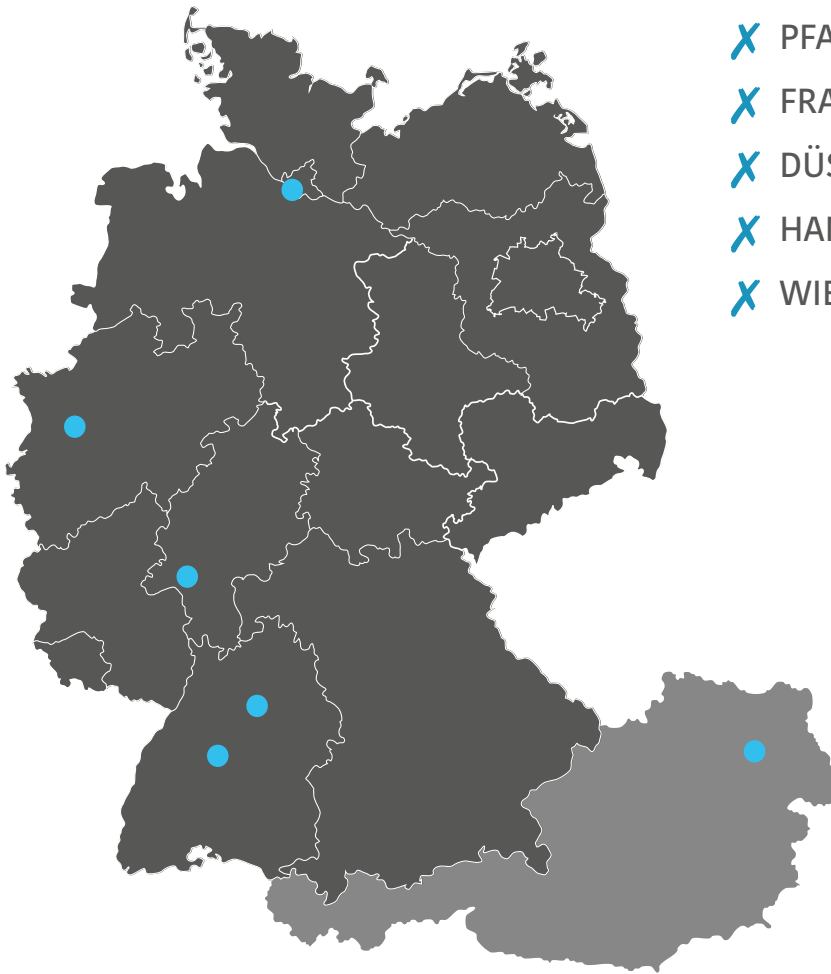


isometrische Ansicht



UNSERE STANDORTE

- X STUTT GART
- X PFALZGRAFENWEILER
- X FRANKFURT AM MAIN
- X DÜSSELDORF
- X HAMBURG
- X WIEN



KONTAKT

INODEQ
Königstraße 27
70173 Stuttgart

Tel: 0711 - 490 50 330

Info@inodeq.de
www.inodeq.de

